Farben kennenlernen – Arbeitsblatt für Schüler:innen mit Förderbedarf (Grundschule)

Name: Date:

Grün – Rot – Gelb

Male das Bild nacheinander aus.

1. Male erst alles aus, was grün ist.
2. Dann male alles aus, was rot ist.
3. Zum Schluss male alles aus, was gelb ist.



Farben kennenlernen – Arbeitsblatt für Schüler:innen mit Förderbedarf (Grundschule)

Name: Date:

Weitere Farben

Schreibe alle weiteren Farben auf, die dir einfallen.

Farben kennenlernen – Arbeitsblatt für Schüler:innen mit Förderbedarf (Grundschule)

Name: Date:

Wer bin ich?

Hör dir nun ein Farbrätsel an. Weißt du, welche Farbe gemeint ist?

Audio Content

To listen to audio content just scan the QR code and listen to it on the digital worksheet.

https://to-teach.ai/worksheet/2hA90TXZHoJ5UOqRXZdl

Memory

Kannst du zu allen Farben die passenden Bilder finden?

Rot		Blau
	Gelb	

Grün

Lila



Orange



Farben kennenlernen – Arbeitsblatt für Schüler:innen mit Förderbedarf (Grundschule)

Name: Date:

Das Chamäleon

Ein Tier, das sehr bunt ist, ist das Chamäleon. Male die Zeichnung vom Chamäleon in vielen verschiedenen Farben aus.